



Grupo Nutresa S. A.

Estados financieros intermedios separados
condensados al 30 de septiembre de 2018

(Información no auditada)

UN FUTURO
ENTRE TODOS





Informe de Revisión de Información Financiera Intermedia

A los señores miembros de la Junta Directiva de Grupo Nutresa S. A.
26 de octubre de 2018

Introducción

He revisado el estado de situación financiera separado de Grupo Nutresa S. A. al 30 de septiembre de 2018 y los correspondientes estados separados de resultados integrales, de cambios en el patrimonio y de flujos de efectivo por el período de nueve meses finalizado en esa fecha, el estado separado de resultados integrales por el periodo de tres meses terminado al 30 de septiembre de 2018 y el resumen de las políticas contables y otras notas explicativas. La Administración de la Compañía es responsable por la adecuada preparación y presentación de esta información financiera intermedia de acuerdo con normas de contabilidad y de información financiera aceptadas en Colombia para estados financieros intermedios. Mi responsabilidad es expresar una conclusión sobre dicha información financiera intermedia con base en mi revisión.

Alcance de la revisión

Llevé a cabo mi revisión de acuerdo con la Norma Internacional de Revisión de Trabajos 2410, “Revisión de Información Financiera Intermedia realizada por el Auditor Independiente de la entidad”. Una revisión de información financiera intermedia consiste en realizar indagaciones, principalmente a las personas responsables de los asuntos financieros y contables y aplicar procedimientos analíticos y otros procedimientos de revisión. Una revisión tiene un alcance sustancialmente menor que el de una auditoría de acuerdo con las normas de auditoría de información financiera aceptadas en Colombia, y por consiguiente, no me permite obtener seguridad de haber conocido todos los asuntos significativos que hubiera podido identificar en una auditoría. Por lo tanto, no expreso una opinión de auditoría.

Conclusión

Con base en mi revisión, nada ha llamado a mi atención que me haga pensar que la información financiera intermedia separada que se adjunta no presenta razonablemente, en todos los aspectos materiales, la situación financiera de la Compañía al 30 de septiembre de 2018 y los resultados de sus operaciones y sus flujos de efectivo por el período de nueve meses terminado en dicha fecha y los resultados de sus operaciones por el periodo de tres meses terminado al 30 de septiembre de 2018, de conformidad con las normas de contabilidad y de información financiera aceptadas en Colombia para estados financieros separados intermedios.

Atentamente,



Bibiana Moreno Vásquez
Revisora Fiscal
Tarjeta Profesional No. 167200-T
Designada por PwC Contadores y Auditores Ltda.

Estado de Situación Financiera Separado

Al 30 de septiembre de 2018 y 31 de diciembre de 2017 (valores expresados en millones de pesos colombianos)


(Información no auditada)

	Notas	Septiembre 2018	Diciembre 2017
ACTIVO			
Activo corriente			
Efectivo y equivalentes de efectivo		\$ 190	\$ 465
Deudores comerciales y otras cuentas por cobrar		29.781	14.481
Otros activos		541	402
Total activo corriente		\$ 30.512	\$ 15.348
Activo no corriente			
Deudores comerciales y otras cuentas por cobrar		2.962	2.965
Inversiones en subsidiarias	5	4.838.789	4.872.188
Inversiones en asociadas	6	151.656	149.441
Otros activos financieros no corrientes	7	3.367.171	4.061.685
Activo por impuesto diferido		5.563	5.227
Otros activos		9	6
Total activo no corriente		\$ 8.366.150	\$ 9.091.512
TOTAL ACTIVOS		\$ 8.396.662	\$ 9.106.860
PASIVO			
Pasivo corriente			
Proveedores y cuentas por pagar	9	142.732	69.855
Impuesto sobre la renta e impuestos por pagar		285	416
Pasivo por beneficios a empleados		1.374	1.205
Total pasivo corriente		\$ 144.391	\$ 71.476
Pasivos no corriente			
Proveedores y cuentas por pagar		158	158
Pasivo por beneficios a empleados		15.898	15.126
Pasivo por impuesto diferido		9.240	9.449
Total pasivo no corriente		\$ 25.296	\$ 24.733
TOTAL PASIVO		\$ 169.687	\$ 96.209
PATRIMONIO			
Capital emitido		2.301	2.301
Prima en emisión de capital		546.832	546.832
Reservas		3.915.685	3.746.020
Utilidades acumuladas		3	3
Otro resultado integral acumulado		3.364.753	4.285.216
Utilidad del período		397.401	430.279
TOTAL PATRIMONIO		\$ 8.226.975	\$ 9.010.651
TOTAL PASIVO Y PATRIMONIO		\$ 8.396.662	\$ 9.106.860

Las notas son parte integral de los estados financieros intermedios separados.



Carlos Ignacio Gallego Palacio
Presidente



Jaime León Montoya Vásquez
Contador General - T.P. 45056-T



Bibiana Moreno Vásquez
Revisora Fiscal - T.P. No. 167200-T
Designada por PwC Contadores y Auditores
Ltda.

(Ver informe de revisión limitada de fecha 26 de octubre de 2018)

Estado de Resultados Integrales Separado


Del 1 de enero al 30 de septiembre (valores expresados en millones de pesos colombianos)
(Información no auditada)

	Notas	Enero- Septiembre 2018	Enero- Septiembre 2017
Ingresos operacionales		\$ 398.883	\$ 331.961
Dividendos del portafolio	7	57.386	54.204
Participación en el resultado del periodo de las subsidiarias	5	342.034	278.103
Participación en el resultado del periodo de las asociadas	6	(537)	(346)
Utilidad bruta		\$ 398.883	331.961
Gastos de administración		(2.562)	(3.161)
Diferencia en cambio de activos y pasivos operativos		1	(1)
Otros ingresos operacionales netos		1.542	1.803
Utilidad operativa		\$ 397.864	330.602
Ingresos financieros		3	4
Gastos financieros		(771)	(1.105)
Diferencia en cambio de activos y pasivos no operativos		(3)	(1)
Utilidad antes de impuesto de renta		\$ 397.093	329.500
Impuesto sobre la renta corriente		(154)	(84)
Impuesto sobre la renta diferido		462	900
Utilidad neta del ejercicio		\$ 397.401	330.316
Utilidad por acción (*)			
Básica, atribuible a las participaciones controladoras (en pesos)		863,68	717,89
(*) Calculados sobre 460.123.458 acciones, que no han tenido modificaciones durante el periodo cubierto por los presentes estados financieros.			
OTRO RESULTADO INTEGRAL			
Partidas que no serán reclasificados posteriormente al resultado del periodo:			
Instrumentos de patrimonio medidos al valor razonable	7	(694.514)	306.000
Total partidas que no serán reclasificados posteriormente al resultado del periodo		\$ (694.514)	\$ 306.000
Partidas que pueden ser reclasificados posteriormente al resultado del periodo:			
Participación en el resultado integral de subsidiarias	5	(225.784)	28.380
Participación en el resultado integral de asociadas	6	(248)	1.051
Impuesto diferido de renta de componentes que serán reclasificados		83	(347)
Total partidas que pueden ser reclasificadas posteriormente al resultado del periodo		\$ (225.949)	\$ 29.084
Otro resultado integral, neto de impuestos		\$ (920.463)	\$ 335.084
RESULTADO INTEGRAL TOTAL DEL PERÍODO		\$ (523.062)	\$ 665.400


Las notas son parte integral de los estados financieros intermedios separados.



Carlos Ignacio Gallego Palacio
Presidente



Jaime León Montoya Vásquez
Contador General - T.P. 45056-T



Bibiana Moreno Vásquez
Revisora Fiscal - T.P. No. 167200-T
Designada por PwC Contadores y Auditores
Ltda.
(Ver informe de revisión limitada de fecha 26
de octubre de 2018)

Estado de Resultados Integrales Separado


Del 1 de julio al 30 de septiembre (valores expresados en millones de pesos colombianos)
(Información no auditada)

	Notas	Julio- Septiembre 2018	Julio- Septiembre 2017
Ingresos operacionales		\$ 145.261	\$ 94.147
Participación en el resultado del periodo de las subsidiarias	5	145.085	95.304
Participación en el resultado del periodo de las asociadas	6	176	(1.157)
Utilidad bruta		\$ 145.261	\$ 94.147
Gastos de administración		(849)	(937)
Diferencia en cambio de activos y pasivos operativos		2	(1)
Otros ingresos operacionales netos		541	482
Utilidad operativa		\$ 144.955	\$ 93.691
Ingresos financieros		2	2
Gastos financieros		(258)	(349)
Diferencia en cambio de activos y pasivos no operativos		-	(2)
Utilidad antes de impuesto de renta		\$ 144.699	\$ 93.342
Impuesto sobre la renta corriente		(27)	(42)
Impuesto sobre la renta diferido		42	562
Utilidad neta del ejercicio		\$ 144.714	\$ 93.862
Utilidad por acción (*)			
Básica, atribuible a las participaciones controladoras (en pesos)		314,51	203,99
(*) Calculados sobre 460.123.458 acciones, que no han tenido modificaciones durante el período cubierto por los presentes estados financieros.			
OTRO RESULTADO INTEGRAL			
Partidas que no serán reclasificados posteriormente al resultado del período:			
Instrumentos de patrimonio medidos al valor razonable	7	(452.766)	106.342
Total partidas que no serán reclasificados posteriormente al resultado del período		\$ (452.766)	\$ 106.342
Partidas que pueden ser reclasificados posteriormente al resultado del período:			
Participación en el resultado integral de subsidiarias	5	6.669	(38.998)
Participación en el resultado integral de asociadas	6	763	(2.305)
Impuesto diferido de renta de componentes que serán reclasificados		(252)	760
Total partidas que pueden ser reclasificadas posteriormente al resultado del período		\$ 7.180	\$ (40.543)
Otro resultado integral, neto de impuestos		\$ (444.586)	\$ 65.799
RESULTADO INTEGRAL TOTAL DEL PERÍODO		\$ (300.872)	\$ 159.661


Las notas son parte integral de los estados financieros intermedios separados.



Carlos Ignacio Gallego Palacio
Presidente



Jaime León Montoya Vásquez
Contador General - T.P. 45056-T



Bibiana Moreno Vásquez
Revisora Fiscal - T.P. No. 167200-T
Designada por PwC Contadores y Auditores
Ltda.
(Ver informe de revisión limitada de fecha 26
de octubre de 2018)

Estado de Cambios en el Patrimonio Separado


Del 1 de enero al 30 de septiembre (valores expresados en millones de pesos colombianos)
(Información no auditada)

	Capital emitido	Prima en emisión de capital	Reservas	Utilidades acumuladas	Utilidad del período	Otro resultado integral acumulado	Total patrimonio
Saldo al 31 de diciembre de 2017	2.301	546.832	3.746.020	3	430.279	4.285.216	9.010.651
Resultado del período					397.401		397.401
Otro resultado integral del período						(920.463)	(920.463)
Resultado integral del período	-	-	-		397.401	(920.463)	(523.062)
Traslado a resultados de ejercicios anteriores				430.279	(430.279)		-
Dividendos distribuidos en efectivo (Nota 9)			(64.218)	(196.396)			(260.614)
Apropiación de reservas			233.883	(233.883)			-
Saldo al 30 de septiembre de 2018	2.301	546.832	3.915.685	3	397.401	3.364.753	8.226.975
Saldo al 31 de diciembre de 2016	2.301	546.832	3.592.671	-	399.098	3.899.132	8.440.034
Resultado del período					330.316		330.316
Otro resultado integral del período						335.084	335.084
Resultado integral del período	-	-	-	-	330.316	335.084	665.400
Traslado a resultados de ejercicios anteriores				399.098	(399.098)		-
Dividendos distribuidos en efectivo (Nota 9)			(2.761)	(242.945)			(245.706)
Apropiación de reservas			156.153	(156.153)			-
Impuesto a la riqueza (Nota 8)			(43)				(43)
Saldo al 30 de septiembre de 2017	2.301	546.832	3.746.020	-	330.316	4.234.216	8.859.685


Las notas son parte integral de los estados financieros intermedios separados.



Carlos Ignacio Gallego Palacio
Presidente



Jaime León Montoya Vásquez
Contador General - T.P. 45056-T



Bibiana Moreno Vásquez
Revisora Fiscal - T.P. No. 167200-T
Designada por PwC Contadores y Auditores
Ltda.
(Ver informe de revisión limitada de fecha 26
de octubre de 2018)

Estado de Flujos de Efectivo Separado


Del 1 de enero al 30 de septiembre (valores expresados en millones de pesos colombianos)
(Información no auditada)

	Enero-Septiembre 2018	Enero-Septiembre 2017
Flujos de efectivo de actividades de operación		
Dividendos recibidos	\$ 187.823	\$ 200.513
Dividendos pagados (Nota 9)	(191.255)	(179.520)
Pagos a proveedores por el suministro de bienes y servicios	(1.264)	(1.654)
Pagos a y por cuenta de los empleados	(5.600)	(4.812)
Impuestos a las ganancias (pagados) reembolsados	(260)	258
Otras entradas de efectivo	16.475	6.091
Flujos de efectivo netos procedentes de actividades de operación	\$ 5.919	\$ 20.876
Flujos de efectivo de actividades de inversión		
Compras de patrimonio de asociadas y negocios conjuntos (Nota 6)	(3.000)	(20.717)
Compras de patrimonio de subsidiarias (Nota 5)	(3.221)	-
Otras entradas de efectivo	33	141
Flujos de efectivo netos utilizados en actividades de inversión	\$ (6.188)	\$ (20.576)
Flujos de efectivo de actividades de financiación		
Otras salidas de efectivo	(3)	(125)
Flujos de efectivo netos utilizados en actividades de financiación	\$ (3)	\$ (125)
(Disminución) aumento de efectivo y equivalentes de efectivo por operaciones	\$ (272)	\$ 175
Efecto de la variación en la tasa de cambio sobre el disponible	(3)	(1)
(Disminución) aumento neta de efectivo y equivalentes de efectivo	(275)	174
Efectivo y equivalentes de efectivo al inicio del período	465	42
Efectivo y equivalentes de efectivo al final del período	\$ 190	\$ 216

Las notas son parte integral de los estados financieros intermedios separados.



Carlos Ignacio Gallego Palacio
Presidente



Jaime León Montoya Vásquez
Contador General - T.P. 45056-T



Bibiana Moreno Vásquez
Revisora Fiscal - T.P. No. 167200-T
Designada por PwC Contadores y Auditores
Ltda.

(Ver informe de revisión limitada de fecha 26 de octubre de 2018)

Notas a los estados financieros intermedios separados condensados

Períodos intermedios de tres meses comprendidos entre el 1 de julio y el 30 de septiembre de 2018 y 2017, y de nueve meses comprendidos entre el 1 de enero y el 30 de septiembre de 2018 y 2017, excepto el Estado de Situación Financiera que se presenta para efectos de comparabilidad al 30 de septiembre de 2018 y 31 de diciembre de 2017

(Valores expresados en millones de pesos colombianos, excepto los valores en monedas extranjeras, tasa de cambio y cantidad de acciones).

Nota 1. INFORMACIÓN CORPORATIVA

1.1 Entidad y objeto social

Grupo Nutresa S. A. (en adelante, Grupo Nutresa, la Compañía, o Nutresa, indistintamente) es una sociedad anónima de nacionalidad colombiana, constituida el 12 de abril de 1920, con domicilio principal en la ciudad de Medellín y con vigencia hasta el 12 de abril de 2050. El objeto social de la Compañía consiste en la inversión o aplicación de recursos o disponibilidades en empresas organizadas, bajo cualquiera de las formas autorizadas por la ley, sean nacionales o extranjeras, y que tengan por objeto la explotación de cualquier actividad económica lícita, o en bienes corporales o incorporeales con la finalidad de precautelación del capital.

Es la sociedad dominante de Grupo Nutresa, un grupo integrado y diversificado de la industria de alimentos que opera principalmente en Colombia y Latinoamérica.

Nota 2. BASES DE PREPARACIÓN

Los Estados financieros intermedios separados condensados de Grupo Nutresa para el período intermedio de tres meses terminado el 30 de septiembre de 2018, y el 1 de enero al 30 de septiembre de 2018 se preparan de conformidad con las Normas Internacionales de Información Financiera (en adelante NIIF) emitidas por el Consejo de Normas Internacionales de Contabilidad (en adelante IASB), así como las interpretaciones emitidas por el Comité de Interpretaciones (en adelante CINIIF), aprobadas en Colombia mediante el Decreto 2784 de 2012, el Decreto 3023 de 2013, el Decreto 2420 de 2015, sus normas reglamentarias y las demás normas contables prescritas por la Superintendencia Financiera de Colombia.

Los estados financieros separados se preparan de conformidad con la NIC 27, Grupo Nutresa como matriz principal del Grupo presenta estados financieros intermedios separados disponibles en nuestra página web www.gruponutresa.com.

2.1 Bases de medición

Los estados financieros intermedios separados condensados para el período terminado el 30 de septiembre de 2018, han sido preparados de acuerdo con NIC 34 Información Financiera Intermedia, por lo tanto, no incluyen toda la información y revelaciones requeridas por los estados financieros anuales.

Los estados financieros intermedios separados condensados, han sido preparados sobre la base del costo histórico, excepto por la medición a valor razonable de ciertos instrumentos financieros, como se describe en las políticas descritas más adelante. Los importes en libros de los activos y pasivos reconocidos que han sido designados como partidas cubiertas en coberturas del valor razonable, que de otro modo se contabilizarían por su costo amortizado, se han ajustado para registrar los cambios en los valores razonables atribuibles a los riesgos que se cubren en las relaciones de cobertura eficaces.

2.2 Moneda funcional y de presentación

Los estados financieros intermedios separados son presentados en pesos colombianos, que a la vez es la moneda funcional y la moneda de presentación de Grupo Nutresa. Sus cifras están expresadas en millones de pesos colombianos, excepto la utilidad básica por acción y la tasa representativa del mercado que se expresan en pesos colombianos, y las divisas (por ejemplo dólares, euros, libras esterlinas, entre otros) que se expresan en unidades.

2.3 Clasificación de partidas en corrientes y no corrientes

Grupo Nutresa presenta los activos y pasivos en el estado de situación financiera clasificados como corrientes y no corrientes. Un activo se clasifica como corriente cuando la entidad: espera realizar el activo o tiene la intención de venderlo o consumirlo en su ciclo normal de operación; mantiene el activo principalmente con fines de negociación; espera realizar el activo dentro de los doce meses siguientes después del período sobre el que se informa; o el activo es efectivo o equivalente al efectivo a menos que este se encuentre restringido por un período mínimo de doce meses después del cierre del período sobre el que se informa. Todos los demás activos se clasifican como no corrientes. Un pasivo se clasifica como corriente cuando la entidad espera liquidar el pasivo en su ciclo normal de operación o lo mantiene principalmente con fines de negociación.

Nota 3. POLÍTICAS CONTABLES SIGNIFICATIVAS

Las políticas contables aplicadas en la preparación de los estados financieros intermedios condensados separados para el período intermedio al 30 de septiembre de 2018, son consistentes con las utilizadas en la preparación de los estados financieros anuales preparados bajo Normas Internacionales de Información Financiera aplicables en Colombia a 31 de diciembre de 2017.

A continuación se detallan las políticas contables significativas que Grupo Nutresa aplica en la preparación de sus estados financieros:

3.1 Inversiones en subsidiarias

Una subsidiaria es una entidad controlada por alguna de las empresas que conforman Grupo Nutresa. El control existe cuando alguna de las empresas del Grupo tiene el poder para dirigir las actividades relevantes de la subsidiaria, que generalmente son las actividades de operación y financiación, con el propósito de obtener beneficios de sus actividades y está expuesta, o tiene derecho, a los rendimientos variables de esta.

Las inversiones en subsidiarias se miden en los estados financieros separados de Grupo Nutresa utilizando el método de participación patrimonial según lo establecido por la normatividad en Colombia, donde la inversión se registra inicialmente al costo, y se ajusta con los cambios en la participación de Grupo Nutresa sobre los activos netos de la subsidiaria después de la fecha de adquisición menos cualquier pérdida por deterioro de valor de la inversión. Las pérdidas de la subsidiaria que exceden la participación de Grupo Nutresa en la inversión se reconocen como una provisión sólo cuando es probable la salida de beneficios económicos y existe la obligación legal o implícita.

3.2 Inversiones en asociadas y negocios conjuntos

Una asociada es una entidad sobre la cual Grupo Nutresa posee influencia significativa sobre las decisiones de política financiera y de operación, sin llegar a tener control o control conjunto.

Un negocio conjunto es una entidad que Grupo Nutresa controla de forma conjunta con otros participantes, donde éstos mantienen un acuerdo contractual que establece el control conjunto sobre las actividades relevantes de la entidad.

En la fecha de adquisición, el exceso del costo de adquisición sobre la participación en el valor razonable neto de los activos identificables, pasivos y pasivos contingentes asumidos de la asociada o negocio conjunto, se reconoce como plusvalía. La plusvalía se incluye como el valor en libros de la inversión, y no se amortiza ni se somete individualmente a pruebas de deterioro de su valor.

Las inversiones en asociadas o negocios conjuntos se miden en los estados financieros separados mediante el método de la participación, bajo este método la inversión se registra inicialmente al costo, y se ajusta con los cambios en la participación de Grupo Nutresa sobre los activos netos de la asociada o negocio conjunto después de la fecha de adquisición menos cualquier pérdida por deterioro de valor de la inversión. Las pérdidas de la asociada o negocio conjunto que exceden la participación de la Compañía en la inversión se reconocen como una provisión sólo cuando es probable la salida de beneficios económicos y existe la obligación legal o implícita.

Cuando es aplicable el método de participación, se realizan los ajustes necesarios para homologar las políticas contables de la asociada o negocio conjunto con las de Grupo Nutresa se incorpora la porción que le corresponde a la Compañía en las ganancias o pérdidas obtenidas por la medición de los activos netos a valor razonable en la fecha de adquisición, y se eliminan las ganancias y pérdidas no realizadas procedentes de las transacciones entre Grupo Nutresa y la asociada o negocio conjunto, en la medida de la participación de Grupo Nutresa en la asociada o negocio conjunto. El método de participación se aplica desde la fecha de adquisición hasta cuando se pierde la influencia significativa o control conjunto sobre la entidad.

La participación en la utilidad o pérdida de una asociada o negocio conjunto se presenta en el estado de resultados integrales del período, neto de impuestos y participaciones no controladoras en las subsidiarias de la asociada o negocio conjunto; la participación en los cambios reconocidos directamente en el patrimonio y en el otro resultado integral de la asociada o negocio conjunto se presentan en el estado de cambios en el patrimonio y en el otro resultado integral. Los dividendos recibidos en efectivo de la asociada o negocio conjunto se reconocen reduciendo el valor en libros de la inversión.

Grupo Nutresa analiza periódicamente la existencia de indicadores de deterioro de valor y si es necesario reconoce pérdidas por deterioro en la inversión en la asociada o negocio conjunto. Las pérdidas de deterioro se reconocen en el resultado del período y se calculan como la diferencia entre el valor recuperable de la asociada o negocio conjunto, siendo éste el mayor entre el valor en uso y su valor razonable menos los costos necesarios para su venta, y su valor en libros.

Cuando se pierde la influencia significativa sobre la asociada o el control conjunto sobre el negocio conjunto, Grupo Nutresa mide y reconoce cualquier inversión residual que conserve en ella a su valor razonable. La diferencia entre el valor en libros de la asociada o negocio conjunto (teniendo en cuenta las partidas correspondientes de otro resultado integral) y el valor razonable de la inversión residual retenida, con el valor procedente de su venta, se reconoce en el resultado del período.

3.3 Moneda extranjera

Las transacciones que se efectúan en una moneda diferente a la moneda funcional de la Compañía se convierten utilizando el tipo de cambio vigente en la fecha de la transacción. Posteriormente, los activos y pasivos monetarios denominados en moneda extranjera son convertidos utilizando los tipos de cambio de la fecha de cierre de los estados financieros, que se toma de la información publicada por la entidad oficial encargada de certificar esta información; las partidas no monetarias que se miden a su valor razonable se convierten utilizando las tasas de cambio a la fecha en la que se determina su valor razonable, y las partidas no monetarias que se miden a costo histórico se convierten utilizando las tasas de cambio vigentes a la fecha de las transacciones originales.

Todas las diferencias de cambio surgidas de activos y pasivos operativos, se reconocen en el estado de resultados como parte de los ingresos y egresos operacionales; las diferencias en cambio de otros activos y pasivos se reconocen como parte del ingreso o gasto financiero, a excepción de las partidas monetarias que proveen una cobertura eficaz para una inversión neta en un negocio en el extranjero y las provenientes de

inversiones en acciones clasificadas como de valor razonable a través de patrimonio. Estas partidas y sus efectos impositivos se reconocen en el otro resultado integral hasta la disposición de la inversión neta, momento en el que se reconocen en el resultado del período.

3.4 Efectivo y equivalentes de efectivo

El efectivo y equivalentes de efectivo en el estado de situación financiera y en el estado de flujos de efectivo incluyen el dinero en caja y bancos, las inversiones de alta liquidez fácilmente convertibles en una cantidad determinada de efectivo y sujetas a un riesgo insignificante de cambios en su valor, con un vencimiento de tres meses o menos desde la fecha de su adquisición. Estas partidas se registran inicialmente al costo histórico, y se actualizan para reconocer su valor razonable a la fecha de cada período contable anual.

3.5 Instrumentos financieros

Un instrumento financiero es un contrato que da lugar a un activo financiero en una entidad y, simultáneamente, a un pasivo financiero o instrumento de capital en otra entidad. Los activos y pasivos financieros se reconocen inicialmente a su valor razonable más (menos) los costos de transacción directamente atribuibles, excepto para aquellos que se miden posteriormente a valor razonable.

Al momento del reconocimiento inicial, Grupo Nutresa clasifica sus activos financieros para la medición posterior a costo amortizado o a valor razonable dependiendo del modelo de negocio de Grupo Nutresa para gestionar los activos financieros y las características de los flujos de efectivo contractuales del instrumento; o como derivados designados como instrumentos de cobertura en una cobertura eficaz, según corresponda.

(i) Activos financieros medidos a costo amortizado

Un activo financiero se mide posteriormente a costo amortizado, usando la tasa de interés efectiva, si el activo es mantenido dentro de un modelo de negocio cuyo objetivo es mantenerlo para obtener los flujos de efectivo contractuales y los términos contractuales del mismo otorgan, en fechas específicas, flujos de efectivo que son únicamente pagos del capital e intereses sobre el valor del capital pendiente. Sin perjuicio de lo anterior, Grupo Nutresa puede designar un activo financiero de forma irrevocable como medido al valor razonable con cambios en resultados.

Grupo Nutresa ha definido que el modelo de negocio para las cuentas por cobrar a clientes es recibir los flujos de caja contractuales, razón por la cual son incluidos en esta categoría.

(ii) Activos financieros medidos a valor razonable

Los activos financieros diferentes de aquellos medidos a costo amortizado se miden posteriormente a valor razonable con cambios reconocidos en el resultado del período. Sin embargo, para las inversiones en instrumentos de capital que no se mantienen para propósitos de negociación, Grupo Nutresa elige de manera irrevocable presentar las ganancias o pérdidas por la medición a valor razonable en otro resultado integral. En la disposición de las inversiones a valor razonable a través del otro resultado integral, el valor acumulado de las ganancias o pérdidas es transferido directamente a las ganancias retenidas y no se reclasifican al resultado del período. Los dividendos recibidos en efectivo de estas inversiones se reconocen en el estado de resultados integrales del período.

Los valores razonables de las inversiones con cotización bursátil se basan en su precio de cotización vigente.

Los activos financieros medidos a valor razonable no son sometidos a pruebas de deterioro de valor.

(iii) Deterioro de activos financieros al costo amortizado

Los activos financieros medidos a costo amortizado son evaluados por indicadores de deterioro en cada fecha de balance. Los activos financieros están deteriorados cuando existe evidencia objetiva de que, como resultado de uno o más eventos que hayan ocurrido después del reconocimiento inicial del activo financiero, los flujos futuros estimados del activo financiero (o grupo de activos financieros) han sido afectados.

Los criterios que se utilizan para determinar que existe una evidencia objetiva de una pérdida por deterioro incluyen:

- Dificultades financieras importantes del emisor o de la contraparte.
- Incumplimiento en los pagos de capital e intereses.
- Probabilidad de que el prestamista entrará en quiebra o en una reorganización financiera.

El importe del deterioro es la diferencia entre el valor en libros del activo y el valor presente de las estimaciones de los flujos de efectivo futuros, descontados a la tasa efectiva original del activo financiero. El valor en libros del activo se reduce y la cantidad de la pérdida se reconoce en el resultado del período.

(iv) Baja en cuentas

Un activo financiero o una parte de él es dado de baja del estado de situación financiera cuando se vende, transfiere, expira o Grupo Nutresa pierde control sobre los derechos contractuales o sobre los flujos de efectivo del instrumento. Un pasivo financiero o una parte de él es dado de baja del estado de situación financiera cuando la obligación contractual ha sido liquidada o haya expirado. Cuando un pasivo financiero existente es reemplazado por otro proveniente de la misma contraparte bajo condiciones sustancialmente diferentes, o si las condiciones de un pasivo existente se modifican de manera sustancial, tal intercambio o modificación se trata como una baja del pasivo original y el reconocimiento de un nuevo pasivo, y la diferencia en los valores respectivos en libros se reconoce en el estado de resultados integrales del período.

(v) Modificación

En algunas circunstancias, la renegociación o modificación de los flujos de efectivo contractuales de un activo financiero pueden llevar a la baja en cuentas de un activo financiero existente. Cuando la modificación de un activo financiero da lugar a la baja en cuentas de un activo financiero existente y el reconocimiento posterior de un activo financiero modificado, éste se considera un activo financiero nuevo. Por consiguiente, la fecha de la modificación se tratará como la fecha de reconocimiento inicial de ese activo financiero al aplicar los requerimientos de deterioro de valor del activo financiero modificado.

(vi) Pasivos financieros

Los pasivos financieros se miden posteriormente a costo amortizado, usando la tasa de interés efectiva. Los pasivos financieros incluyen saldos con proveedores y cuentas por pagar, obligaciones financieras, y otros pasivos financieros derivados. Esta categoría también incluye los instrumentos financieros derivados tomados por la Compañía y que no se designan como instrumentos de cobertura en relaciones de cobertura eficaces.

(vii) Compensación de instrumentos financieros

Los activos financieros y los pasivos financieros son objeto de compensación de manera que se informe el valor neto en el estado de situación financiera, solamente si (i) existe, en el momento actual, un derecho legalmente exigible de compensar los valores reconocidos, y (ii) existe la intención de liquidarlos por el valor neto, o de realizar los activos y cancelar los pasivos en forma simultánea.

3.6 Impuestos

Comprende el valor de los gravámenes de carácter general obligatorio a favor del Estado y a cargo de la Compañía, por concepto de la liquidación privada que se determinan sobre las bases impositivas del período fiscal, de acuerdo con las normas tributarias del orden nacional y territorial que se rigen en el país donde opera Grupo Nutresa.

a) **Impuesto sobre la renta**

(i) **Corriente**

Los activos y pasivos corrientes generados por el impuesto sobre la renta del período se miden por los valores que se espera recuperar o pagar a la autoridad fiscal. El gasto por impuesto sobre la renta se reconoce en el impuesto corriente de acuerdo con la depuración efectuada entre la renta fiscal y la utilidad o pérdida contable afectada por la tarifa del impuesto sobre la renta del año corriente y conforme con lo establecido en las normas tributarias vigentes en Colombia. Las tasas y las normativas fiscales utilizadas para computar dichos valores son aquellas que estén aprobadas al final del período sobre el que se informa. Los activos y los pasivos corrientes por el impuesto sobre la renta se compensan si se relacionan con la misma autoridad fiscal y se tiene la intención de liquidarlos por el valor neto o a realizar el activo y a liquidar el pasivo de forma simultánea.

(ii) **Diferido**

El impuesto sobre la renta diferido se reconoce utilizando el método del pasivo calculado sobre las diferencias temporarias entre las bases fiscales de los activos y pasivos y sus valores en libros. El impuesto diferido pasivo se reconoce generalmente para todas las diferencias temporarias imponibles, y el impuesto diferido activo se reconoce para todas las diferencias temporarias deducibles y por la compensación futura de créditos fiscales y pérdidas fiscales no utilizadas en la medida en que sea probable la disponibilidad de ganancias impositivas futuras contra las cuales se puedan imputar. Los impuestos diferidos no son objeto de descuento financiero.

Los activos y pasivos por impuestos diferidos no se reconocen si la diferencia temporaria surge del reconocimiento inicial de un activo o un pasivo en una transacción que no constituya una combinación de negocios y que, al momento de la transacción no afectó ni la ganancia contable ni la ganancia o pérdida fiscal; y para el caso del pasivo por impuesto diferido cuando surja del reconocimiento inicial de la plusvalía.

Los pasivos por impuestos diferidos relacionados con las inversiones en asociadas y participaciones en negocios conjuntos, no se reconocen cuando la oportunidad de la reversión de las diferencias temporarias se pueda controlar y sea probable que dichas diferencias no se revertan en el futuro cercano y los activos por impuestos diferidos relacionados con las inversiones en asociadas y participaciones en negocios conjuntos, se reconocen solamente en la medida en que sea probable que las diferencias temporarias se revertirán en un futuro cercano y sea probable la disponibilidad de ganancias impositivas futuras contra las cuales se imputarán esas diferencias deducibles. Los pasivos por impuestos diferidos relacionados con la plusvalía, se reconocen en la medida en que sea probable que las diferencias temporarias se revertan en el futuro.

El valor en libros de los activos por impuesto diferido se revisa en cada fecha de presentación y se reducen en la medida en que ya no sea probable que exista suficiente ganancia impositiva para utilizar la totalidad o una parte del activo por dicho impuesto. Los activos por impuesto diferido no reconocidos se reevalúan en cada fecha de presentación y se reconocen en la medida en que sea probable que las ganancias impositivas futuras permitan su recuperación.

Los activos y pasivos por impuesto diferido se miden a las tasas fiscales que se espera sean de aplicación en el período en que el activo se realice o el pasivo se cancele, con base en las tasas y normas fiscales que fueron aprobadas a la fecha de presentación, o cuyo procedimiento de aprobación se encuentre próximo a completarse para tal fecha.

El impuesto diferido se reconoce en el resultado del período, excepto el relacionado con partidas reconocidas fuera del resultado, en este caso se presentará en el otro resultado integral o directamente en el patrimonio.

b) **Impuesto a la riqueza**

La carga impositiva del “impuesto a la riqueza” se origina por la posesión de la misma al 1° de enero de los años 2015, 2016 y 2017, a cargo de los contribuyentes del impuesto a la renta. Por lo tanto, aquellos contribuyentes con patrimonio bruto menos las deudas, cuyo valor sea superior a \$1.000, deberán determinar su impuesto bajo las condiciones establecidas en la normativa tributaria.

De acuerdo con lo establecido en el artículo 6 de la Ley 1739 de 2014, que adiciona el artículo 297-2 del estatuto tributario, la causación del impuesto a la riqueza se realizará el 1° de enero de los años 2015, 2016 y 2017 y podrá ser imputado a las reservas patrimoniales sin afectar las utilidades del ejercicio, de conformidad con el artículo 10 de la misma ley.

3.7 Beneficios a empleados

a) Beneficios de corto plazo

Son beneficios (diferentes de los beneficios por terminación) que se espera liquidar totalmente antes de los doce meses siguientes al final del período anual sobre el que se informa, en el que los empleados hayan prestado los servicios relacionados. Los beneficios de corto plazo se reconocen en la medida en que los empleados prestan el servicio, por el valor esperado que se ha de pagar.

b) Otros beneficios a los empleados a largo plazo

Son retribuciones (diferentes de los beneficios post empleo y de los beneficios por terminación) cuyo pago no vence dentro de los doce (12) meses siguientes al cierre del período anual en el cual los empleados han prestado sus servicios, tales como prima de antigüedad y sistema de compensación variable. El costo de los beneficios a largo plazo se distribuye en el tiempo que medie entre el ingreso del empleado y la fecha esperada de la obtención del beneficio. Estos beneficios se proyectan hasta la fecha de pago y se descuentan a través del método de unidad de crédito proyectada.

c) Pensiones y otros beneficios post empleo

(i) Planes de beneficios definidos

Son planes de beneficios definidos aquellos en los que Grupo Nutresa tiene la obligación legal o implícita de responder por los pagos de los beneficios que quedaron a su cargo.

El costo de este beneficio se determina mediante el método de la unidad de crédito proyectada. El pasivo se mide anualmente por el valor presente de los pagos futuros esperados que son necesarios para liquidar las obligaciones derivadas de los servicios prestados por los empleados en el periodo corriente y en los anteriores.

La actualización del pasivo por ganancias y pérdidas actuariales se reconoce en el estado de situación financiera contra los resultados acumulados a través del otro resultado integral, estas partidas no se reclasificarán a los resultados del período en períodos posteriores; el costo de los servicios pasados y presentes, y el interés neto sobre el pasivo se reconoce en el resultado del período, distribuido entre el costo de ventas y los gastos de administración, de venta y de distribución, así mismo como las ganancias y pérdidas por reducciones de los beneficios y las liquidaciones no rutinarias.

El interés sobre el pasivo se calcula aplicando la tasa de descuento a dicho pasivo.

3.8 Provisiones, pasivos y activos contingentes

a) Provisiones

Las provisiones se reconocen cuando, como consecuencia de un suceso pasado, Grupo Nutresa tiene una obligación presente, legal o implícita, cuya liquidación requiere una salida de recursos que se considera probable y que se puede estimar con certeza.

En los casos en los que Grupo Nutresa espera que la provisión se reembolse en todo o en parte, el reembolso se reconoce como un activo separado, únicamente en los casos en que tal reembolso sea prácticamente cierto.

Las provisiones se miden por la mejor estimación de la Administración de los desembolsos requeridos para liquidar la obligación presente. El gasto correspondiente a cualquier provisión se presenta en el estado de resultados integrales del periodo, neto de todo reembolso. El aumento de la provisión debido al paso del tiempo se reconoce como un gasto financiero.

b) Pasivos contingentes

Las obligaciones posibles que surgen de eventos pasados y cuya existencia será confirmada solamente por la ocurrencia o no ocurrencia de uno a más eventos futuros inciertos que no están enteramente bajo el control de Grupo Nutresa o las obligaciones presentes, que surgen de eventos pasados, pero que no es probable, sino posible, que una salida de recursos que incluye beneficios económicos sea requerida para liquidar la obligación o el monto de la obligación no puede ser medido con suficiente confiabilidad, no se reconocen en el estado de situación financiera, en cambio se revelan como pasivos contingentes.

c) Activos contingentes

Los activos de naturaleza posible, surgidos a raíz de sucesos pasados, cuya existencia ha de ser confirmada sólo por la ocurrencia, o en su caso por la no ocurrencia, de uno o más eventos inciertos en el futuro, que no están enteramente bajo el control de Grupo Nutresa, no se reconocen en el estado de situación financiera, en cambio se revelan como activos contingentes cuando es probable su ocurrencia. Cuando el hecho contingente sea cierto se reconoce el activo y el ingreso asociado en el resultado del periodo.

3.9 Ingresos ordinarios

Los ingresos se reconocen en la medida en que sea probable que los beneficios económicos fluyan hacia la entidad y los ingresos puedan ser medidos con fiabilidad.

Los criterios específicos de reconocimiento enumerados a continuación también deberán cumplirse para que los ingresos sean reconocidos.

a) Prestación de servicios

Los ingresos procedentes de la prestación de servicios se reconocen cuando estos son prestados o en función del grado de terminación (o grado de avance) de los contratos.

b) Intereses

Para todos los instrumentos financieros valorados a costo amortizado, los ingresos o gastos por interés se reconocen con la tasa de interés efectiva. La tasa de interés efectiva es la tasa que descuenta exactamente los pagos futuros estimados de efectivo o los recibidos a través de la vida esperada del instrumento financiero o un período más corto, en el valor neto en libros del activo financiero o pasivo financiero.

c) Ingresos por dividendos

Estos ingresos se reconocen cuando se establece el derecho de Grupo Nutresa a recibir el pago, que es generalmente cuando los accionistas decretan el dividendo, excepto cuando el dividendo represente una recuperación del costo de la inversión. Tampoco se reconoce ingreso por dividendos cuando el pago se realiza a todos los accionistas en la misma proporción en acciones del emisor.

3.10 Valor razonable

Es el precio que sería recibido por vender un activo o pagado por transferir un pasivo en una transacción ordenada entre participantes del mercado independientes, en la fecha de la medición. El valor razonable de todos los activos y pasivos financieros se determina a la fecha de presentación de los estados financieros, para reconocimiento o revelación en las notas a los estados financieros.

Grupo Nutresa utiliza técnicas de valuación que son apropiadas en las circunstancias y para las cuales se tiene suficiente información disponible para medir al valor razonable, maximizando el uso de datos observables relevantes y minimizando el uso de datos no observables.

El valor razonable se determina:

- Con base en precios cotizados en mercados activos para activos o pasivos idénticos a los que la Compañía puede acceder en la fecha de la medición (nivel 1).
- Con base en técnicas de valuación comúnmente usadas por los participantes del mercado que utilizan variables distintas de los precios cotizados que son observables para los activos o pasivos, directa o indirectamente (nivel 2).
- Con base en técnicas de valuación internas de descuento de flujos de efectivo u otros modelos de valoración, utilizando variables estimadas por Grupo Nutresa no observables para el activo o pasivo, en ausencia de variables observables en el mercado (nivel 3).

Los juicios incluyen datos tales como el riesgo de liquidez, el riesgo de crédito y la volatilidad. Los cambios en las hipótesis acerca de estos factores podrían afectar al valor razonable de los instrumentos financieros.

3.11 Utilidad básica por acción

Las utilidades por acción básicas se calculan dividiendo el resultado del período atribuible a los tenedores de acciones ordinarias entre el promedio ponderado de acciones ordinarias en circulación durante el período.

El promedio de las acciones en circulación al 30 de septiembre de 2018 y 2017 es de 460.123.458.

Para calcular las utilidades por acción diluidas, se ajusta el resultado del período atribuible a los tenedores de acciones ordinarias y el promedio ponderado del número de acciones en circulación por todos los efectos dilusivos inherentes a las acciones ordinarias potenciales.

3.12 Importancia relativa o materialidad

La información es material o tendrá importancia relativa si puede, individualmente o en su conjunto, influir en las decisiones económicas tomadas por los usuarios con base en los estados financieros. La materialidad dependerá de la magnitud y la naturaleza del error o inexactitud, enjuiciados en función de las circunstancias particulares en que se hayan producido. La magnitud o la naturaleza de la partida o una combinación de ambas podría ser el factor determinante.

Nota 4. JUICIOS, ESTIMACIONES Y SUPUESTOS CONTABLES SIGNIFICATIVOS

La preparación de los estados financieros de Grupo Nutresa requiere que la gerencia deba realizar juicios, estimaciones y supuestos contables que afectan los montos de ingresos y gastos, activos y pasivos, y revelaciones relacionadas, así como también la revelación de pasivos contingentes al cierre del período sobre el que se informa. En este sentido, la incertidumbre sobre tales supuestos y estimaciones podría dar lugar en el futuro a resultados que podrían requerir ajustes significativos a los importes en libros de los activos o pasivos afectados.

En la aplicación de las políticas contables, la Administración ha realizado los siguientes juicios y estimaciones, que tienen efecto significativo sobre los importes reconocidos en los presentes estados financieros separados:

- Evaluación de la existencia de indicadores de deterioro de valor para los activos.
- Hipótesis empleadas en el cálculo actuarial de las obligaciones post-empleo y de largo plazo con los empleados.
- Supuestos utilizados para el cálculo del valor razonable de los instrumentos financieros.

- Recuperabilidad de los activos por impuestos diferidos.
- Determinación de control, influencia significativa o control conjunto sobre una inversión.

Los juicios y estimaciones realizados por la Administración de Grupo Nutresa en la preparación de los estados financieros intermedios separados condensados al 30 de septiembre de 2018 no difieren significativamente de los realizados al cierre del período anual anterior, es decir, a 31 de diciembre de 2017.

Nota 5. INVERSIONES EN SUBSIDIARIAS

El detalle de las subsidiarias de Grupo Nutresa S.A. a la fecha del período sobre el que se informa se presenta a continuación:

	% participación	Valor en libros	
		Septiembre 2018	Diciembre 2017
Compañía de Galletas Noel S. A. S.	100%	1.206.226	1.256.658
Compañía Nacional de Chocolates S. A. S.	100%	1.168.971	1.110.536
Tropical Coffee Company S. A. S.	100%	19.344	18.355
Industria Colombiana de Café S. A. S.	100%	549.721	559.465
Industria de Alimentos Zenú S. A. S.	100%	194.092	206.566
Servicios Logypack S. A. S. (antes Litoempaques S.A.S.)	100%	23.986	22.047
Meals Mercadeo de Alimentos de Colombia S. A. S.	100%	211.481	215.285
Molino Santa Marta S. A. S.	100%	91.306	84.737
Novaventa S. A. S.	93%	128.857	133.599
Pastas Comarrico S. A. S.	100%	28.247	26.715
Productos Alimenticios Doria S. A. S.	100%	95.479	136.209
Alimentos Cárnicos S. A. S.	100%	890.109	895.360
Setas Colombianas S. A.	94%	49.013	47.689
Compañía Nacional de Chocolates Perú S. A.	0,00%	10	11
La Recetta Soluciones Gastronómicas Integradas S. A. S.	70%	1.077	1.265
Gestión Cargo Zona Franca S. A. S.	100%	70.812	62.019
Comercial Nutresa S. A. S.	100%	28.047	23.695
Industrias Aliadas S. A. S.	83%	72.694	69.093
Opperar Colombia S. A. S.	100%	1.360	1.074
Servicios Nutresa S. A. S.	100%	4.547	1.558
Fideicomiso Grupo Nutresa	100%	236	252
Productos Naturela S.A.S.	60%	3.174	-
Total		4.838.789	4.872.188

Tabla 1

Estados financieros intermedios separados condensados – (No auditado)
Tercer trimestre

	Tercer trimestre						Acumulado a septiembre					
	Julio - Septiembre 2018			Julio - Septiembre 2017			2018			2017		
	Dividendos recibidos	Participación en el resultado del periodo	Participación en el otro resultado integral	Dividendos recibidos	Participación en el resultado del periodo	Participación en el otro resultado integral	Dividendos recibidos	Participación en el resultado del periodo	Participación en el otro resultado integral	Dividendos recibidos	Participación en el resultado del periodo	Participación en el otro resultado integral
Compañía de Galletas Noel S. A. S.	(24.276)	32.474	701	(18.802)	26.592	(17.758)	(45.815)	80.335	(84.952)	(22.967)	85.958	(11.678)
Compañía Nacional de Chocolates S. A. S.	-	47.132	3.984	(20.422)	27.849	(18.687)	-	106.042	(47.607)	(20.422)	78.754	5.960
Tropical Coffee Company S. A. S.	-	616	-	-	550	-	-	989	-	-	1.331	(19)
Industria Colombiana de Café S. A. S.	-	5.951	3.287	(20.426)	6.732	(1.287)	-	10.149	(19.893)	(64.236)	16.771	11.860
Industria de Alimentos Zenú S. A. S.	(8.486)	3.867	734	-	3.668	(18.48)	(23.463)	12.303	(13.14)	(19.220)	10.077	(72)
Servicios Logypack S. A. S. (antes Litoempques S.A.S.)	-	537	2	-	682	(3)	-	1.926	13	-	84	(50)
Meals Mercadeo de Alimentos de Colombia S. A. S.	-	3.278	(43)	-	(1.683)	(300)	-	(3.442)	(362)	-	(12.037)	(1254)
Molino Santa Marta S. A. S.	-	2.801	(8)	-	2.101	(1)	-	6.576	(7)	-	3.567	(215)
Novaventa S. A. S.	-	12.802	(5.754)	-	7.286	76	(30.334)	31.390	(5.798)	-	19.545	(216)
Pastas Comarrico S. A. S.	-	557	-	-	834	-	-	1.532	-	-	1.264	(46)
Productos Alimenticios Doria S. A. S.	(16.815)	3.567	(23)	-	2.239	(219)	(50.308)	9.841	(263)	-	7.142	(693)
Alimentos Cárnicos S. A. S.	-	22.516	4.412	-	18.465	130	-	59.971	(65.222)	-	53.744	26.400
Setas Colombianas S. A.	-	1.756	(4)	-	901	-	(2.948)	4.276	(4)	(2.438)	2.836	(89)
Compañía Nacional de Chocolates Perú S. A.	-	1	-	-	-	(1)	(2)	1	-	-	-	-
La Recetta Soluciones Gastronómicas Integradas S. A. S.	-	313	(71)	-	75	4	-	(117)	(71)	-	(29)	(4)
Alimentos Cárnicos Zona Franca Santa Fe S. A. S. (1)	-	-	-	-	-	-	-	-	-	-	-	-
Gestión Cargo Zona Franca S. A. S.	-	4.088	-	-	2.375	-	-	8.793	-	-	7.163	(126)
Comercial Nutresa S. A. S.	-	380	(372)	-	(2.326)	(118)	-	4.674	(322)	-	(2.619)	(439)
Industrias Aliadas S. A.	-	1.233	3	-	1.481	42	-	3.596	5	(5.614)	5.100	(182)
Operar Colombia S. A. S.	-	(90)	-	-	165	-	-	286	-	-	769	-
Servicios Nutresa S. A. S.	-	1.341	21	-	(2.694)	(28)	-	2.976	13	-	(1405)	(92)
Fideicomiso Grupo Nutresa	-	12	-	-	12	-	-	(16)	-	-	(12)	(14)
Productos Naturela S.A.S. (2)	-	(47)	-	-	-	-	-	(47)	-	-	-	-
Total	(49.577)	145.085	6.669	(59.650)	95.304	(38.998)	(152.870)	342.034	(225.784)	(144.897)	278.103	28.380

Tabla 2

No se presentan variaciones en las participaciones accionarias entre diciembre de 2017 y septiembre de 2018. Los dividendos recibidos en subsidiarias se reconocen como un menor valor de la inversión como parte de la aplicación del método de participación. A 30 de septiembre de 2018 no hay dividendos por cobrar (diciembre 2017-\$0).

- En abril de 2017, se llevó a cabo la liquidación por escisión de Alimentos Cárnicos Zona Franca Santa Fe S. A. S., los activos poseídos por esta sociedad fueron recibidos por Alimentos Cárnicos S. A. S. y Meals Mercadeo de Alimentos de Colombia S. A. S., sociedades poseídas al 100% por Grupo Nutresa S. A.
- En septiembre de 2018 se adquirió el 60% de participación vía adquisición de acciones por \$3.221 (capitalización), en la compañía Productos Naturela S.A.S., dedicada a la producción y comercialización de alimentos saludables y funcionales. Dicha adquisición ésta alineada con el propósito de expansión hacia productos innovadores que benefician la salud y nutrición de sus consumidores.

Nota 6. INVERSIONES EN ASOCIADAS

A continuación se presenta el detalle de las inversiones sobre las cuales Grupo Nutresa tiene influencia significativa y que son clasificadas como asociadas:

	País	% participación	Valor en libros	
			Septiembre 2018	Diciembre 2017
Bimbo de Colombia S. A.	Colombia	40%	140.524	139.867
Estrella Andina S. A. S.	Colombia	30%	11.132	9.574
Total asociadas			151.656	149.441

Tabla 3

	Tercer trimestre				Acumulado a septiembre			
	2018		2017		2018		2017	
	Participación en el resultado del período	Participación en el otro resultado integral	Participación en el resultado del período	Participación en el otro resultado integral	Participación en el resultado del período	Participación en el otro resultado integral	Participación en el resultado del período	Participación en el otro resultado integral
Bimbo de Colombia S. A.	584	763	(799)	(2.305)	905	(248)	185	1.060
Estrella Andina S. A. S.	(408)	-	(358)	-	(1.442)	-	(531)	(9)
Total asociadas	176	763	(1.157)	(2.305)	(537)	(248)	(346)	1.051

Tabla 4

Bimbo de Colombia S. A es una sociedad anónima con domicilio en Tenjo-Colombia, dedicada principalmente a elaboración de productos de panadería.

Estrella Andina S. A. S. es una sociedad simplificada por acciones domiciliada en Bogotá-Colombia dedicada a la comercialización de comidas preparadas en tiendas de café.

Los movimientos de inversiones en asociadas por el periodo terminado el 30 de septiembre de 2018 y 2017 fueron los siguientes:

	Enero – Septiembre 2018	Enero – Septiembre 2017
Saldo inicial	149.441	138.652
Incremento de aportes (*)	3.000	4.500
Participación en el resultado del periodo	(537)	(346)
Participación en el otro resultado integral	(248)	1.051
Saldo final	151.656	143.857

Tabla 5

(*) En septiembre de 2018, se realizó una capitalización en Estrella Andina S. A. S., en la cual, Grupo Nutresa invirtió \$3.000, sin generar cambios en el porcentaje de participación. Igualmente, en mayo de 2017, se realizó una ampliación del capital, en la cual, la Compañía invirtió \$4.500, sin generar cambios en el porcentaje de participación.

En enero de 2017 se realizó un pago por \$16.217 correspondiente al saldo por pagar de la capitalización realizada en 2016 a Bimbo de Colombia S. A.

Durante el período cubierto por estos estados financieros, no se recibió dividendos por esta inversión.

Ninguna de las asociadas mantenidas por Grupo Nutresa se encuentra listada en un mercado de valores, por lo tanto, no existe un precio de mercado cotizado para la inversión.

Nota 7. OTROS ACTIVOS FINANCIEROS NO CORRIENTES

Grupo Nutresa clasifica como instrumentos de patrimonio medidos a valor razonable con cargo a los otros resultados integrales las inversiones de portafolio que no son mantenidas para negociar.

El resultado del período incluye los ingresos por los dividendos sobre dichos instrumentos y que son reconocidos por Nutresa en la fecha en que se establece el derecho a recibir los pagos futuros, que es la fecha del decreto de dividendos por parte de la compañía emisora. Los otros resultados integrales incluyen las variaciones en el valor razonable de estos instrumentos financieros.

El detalle de los instrumentos financieros es como se presenta a continuación:

Valor en libros	Número de acciones ordinarias poseídas	% de participación en el total de acciones ordinarias	Septiembre 2018	Diciembre 2017
Grupo de Inversiones Suramericana S. A.	59.387.803	12,66%	2.064.320	2.393.328
Grupo Argos S. A.	79.804.628	12,36%	1.300.815	1.666.321
Otras sociedades			2.036	2.036
			3.367.171	4.061.685

Tabla 6

	Tercer trimestre				Acumulado a septiembre			
	2018		2017		2018		2017	
	Ingreso por dividendos	Pérdida por medición a valor razonable	Ingreso por dividendos	Utilidad por medición a valor razonable	Ingreso por dividendos	Pérdida por medición a valor razonable	Ingreso por dividendos	Utilidad por medición a valor razonable
Grupo de Inversiones Suramericana S. A.	-	(168.662)	-	76.016	30.763	(329.009)	28.981	159.159
Grupo Argos S. A.	-	(284.104)	-	30.326	26.176	(365.505)	24.740	146.841
Otras sociedades	-	-	-	-	447	-	483	-
	-	(452.766)	-	106.342	57.386	(694.514)	54.204	306.000

Tabla 7

El valor decretado por acción para el año 2018 por parte de Grupo de Inversiones Suramericana S. A. fue de \$518 pesos anuales por acción y serán pagados en forma trimestral por valor de \$129,50 pesos. Grupo Argos S. A. decretó en el mes de abril de 2018, dividendos por \$328 pesos anuales por acción, estos serán pagados trimestralmente por valor de \$82 pesos.

Para el 2017 el valor anual por acción fue de \$310 pesos (\$77,5 pesos trimestrales) para Grupo Argos S. A. y de \$488 pesos (recibidos en 805.638 acciones preferenciales) para Grupo de Inversiones Suramericana S. A.

El ingreso por dividendos reconocido, corresponde principalmente al total del dividendo anual decretado por los emisores, por lo que no se espera ingresos similares para lo restante del año.

A 30 de septiembre de 2018 se encuentran por cobrar por concepto de dividendos de instrumentos financieros por \$28.618 (diciembre 2017 - \$6.185).

7.1 Medición al valor razonable de instrumentos de patrimonio

El valor razonable de las acciones que cotizan en bolsa y que son clasificadas como de alta bursatilidad se determina con base en el precio de cotización en la Bolsa de Valores de Colombia; esta medición se ubica en la jerarquía 1 establecida por la NIIF 13 para la medición del valor razonable. En esta categoría se ubican las inversiones poseídas por Grupo Nutresa en Grupo de Inversiones Suramericana S. A. y Grupo Argos S. A. Esta medición se realiza mensualmente.

No se han realizado cambios en la jerarquía de valor razonable para la medición de estas inversiones, ni cambios en las técnicas de valoración utilizadas.

Inversiones en otras sociedades clasificadas en esta categoría son medidas al valor razonable, en una base no recurrente, sólo cuando se encuentra disponible un valor de mercado. La Compañía considera que esta omisión a la medición recurrente de estas inversiones es inmaterial para la presentación de los estados financieros separados de Grupo Nutresa.

7.2 Gravámenes

A 30 de septiembre de 2018, existían prendas sobre 33.478.000 (diciembre 2017- 30.775.000) de acciones de Grupo de Inversiones Suramericana S.A. a favor de entidades financieras en Colombia como garantía de obligaciones contraídas por Grupo Nutresa y sus subsidiarias.

Nota 8. IMPUESTO A LA RIQUEZA

De acuerdo con lo establecido en el artículo 6 de la Ley 1739 de 2014, que adiciona el artículo 297-2 del estatuto tributario, la causación del impuesto a la riqueza se realizará el 1° de enero de los años 2015, 2016 y 2017 y podrá ser imputado a las reservas patrimoniales sin afectar las utilidades del ejercicio, de conformidad con el artículo 10 de la misma Ley. Al 30 de septiembre de 2017 se reconocieron, con cargo a las reservas a disposición del máximo órgano social, \$43 por este concepto.

Nota 9. PROVEEDORES Y CUENTAS POR PAGAR

La Asamblea General de Accionistas de Grupo Nutresa en su reunión ordinaria del 20 de marzo de 2018, decretó un dividendo ordinario de \$47,20 por acción y por mes, equivalente a \$566,40 anual por acción (2017 - \$534 anual por acción) sobre 460.123.458 acciones en circulación, durante los meses de abril de 2018 a marzo de 2019 inclusive, para un total de \$260.614 (2017 - \$245.706).

Este dividendo fue decretado tomando las utilidades del ejercicio 2017 \$196.396 y de las utilidades no gravadas generada antes del 2017 \$64.218. En el año 2017 el dividendo fue decretado tomando las utilidades del ejercicio 2016 \$242.945 y de las reservas ocasionales no gravadas \$2.761. Además, dicha Asamblea, decretó trasladar el valor restante de las utilidades de 2016 \$156.153 a la reserva para inversiones futuras.

Al 30 de septiembre de 2018 se pagaron dividendos por \$191.255 (2017 - \$179.520).

Las cuentas por pagar a 30 de septiembre de 2018 por \$142.732 (diciembre 2017 - 69.855) incluyen principalmente dividendos por pagar por \$138.354 (diciembre 2017 - \$68.995) por este concepto.

Nota 10. HECHOS POSTERIORES A LA FECHA SOBRE LA QUE SE INFORMA

Los presentes estados financieros intermedios separados condensados fueron autorizados para su emisión por la Junta Directiva de Grupo Nutresa el 26 de octubre de 2018. No se presentaron hechos relevantes después del cierre de los estados financieros y hasta la fecha de su aprobación que puedan afectar de manera significativa la situación financiera de Grupo Nutresa reflejada en estos estados financieros intermedios separados con corte al 30 de septiembre de 2018.